

HOW TO MAKE MY RESERVATION

STEP 1 -

I scan the QR CODE or I go on the WEBSITE :

WWW.SAFEDRIVESERVICES.FR (hotel shuttle tab)



STEP 2 -

I choose the place and my departure date.

LIGNE P - [IBIS BUDGET PN2](#) and [HÔTEL FI PN2](#)

LIGNE A - [NOVOTEL CONVENTION](#) and [NOVOTEL SUITES](#)

Choix du départ et de la date

Lieu de départ :

Date de départ :

Il est possible de réserver jusqu'à 30 jours à l'avance.

Soumettre

THE SHUTTLE DOES NOT STOP AT TERMINAL 2 / THE ONLY STOP IS AT THE HOTEL OR AT ROISSYPOLE.

STEP 3 -

I choose my destination as well as the schedule and the number of seats.

Each customer is entitled to 1 piece of checked baggage and 1 Cabin Baggage.

The rate per person and per trip is 4€.

Réservations

Destination :

Heures :

Nb. lieux : x 4€ (max: 7)


Un billet vous permet d'emporter avec vous 1 bagage

Bagages supplémentaires : x 4€ (max: 3)

Animaux : x 4€ (max: 2)

STEP 4 -

I complete my name, my first name and my email address.

I would like an invoice? 

Identité (obligatoire)

Nom de famille :

Prénom :


E-mail :


Votre adresse e-mail est utilisée uniquement pour cette réservation (envoi de la confirmation/facture...).

Facturation

Je souhaite recevoir une facture pour cette réservation.

STEP 5 -

I have a code provided by the hotel I put it here. 

Otherwise I continue without adding anything 

Code + CGU

Un code vous a-t-il été envoyé ? Indiquez-le ici. Sinon laisser vide

Code :

J'accepte les **conditions générales de vente**.

NAVETTE



NAVETTE

